


## HOJA DE CORTE EN SECO DE METALES FERROSOS

- Para codos, tubos metálicos, chapas, tubos cuadrados, cuchillas planas, cuchillas redondas, perfiles metálicos, paneles sándwich.
- En máquinas portátiles y estacionarias, dry cutter a velocidad de rotación baja.
- Corte rápido en seco, limpio, sin chispas, sin calentamiento.
- Se debe respetar la velocidad máxima indicada.



MÉTAL, ACIER, MATÉRIAUX MULTI-COUCHES OU SANDWICH

# EN847-1



### CARACTERISTIQUES :

REF								
120.160.2030	1	160	3000	20	2,2/1,6	30		3510781202038
120.180.2034	1	180	3000	20	2,2/1,6	36		3510781202052
120.180.3034	1	180	3000	30	2,2/1,6	36		3510781202069
120.190.3038	1	190	3000	30	2,4/1,8	38		3510781202083
120.210.3040	1	210	2300	30	2,4/1,8	40		3510781202106
120.216.3040	1	216	2300	30	2,4/1,8	40		3510781202113
120.230.3044	1	230	2000	30	2,4/1,8	44		3510781202120

BOIS MASSIF

PANNEAUX DÉRIVÉS BOIS

MÉTAL

CARRELAGE

BÉTON MAÇONNERIE








PIERRE TUILE

MULTI MATÉRIAUX

PLÂTRE ET MATÉRIAUX TENDRES

ASPHALTE

ACCESSOIRES

REF							
120.250.3048	1	250	1750	30	2,4/2,0	48	3510781202137
120.300.3060	1	300	1500	30	2,4/2,0	60	3510781202151
120.300.3080	1	300	1200	30	2,4/2,0	80	3510781202168
120.300.2560	1	305	1500	25,4	2,4/2,0	60	3510781202144
120.300.2580	1	305	1200	25,4	2,4/2,0	80	3510781202175
120.350.3080	1	350	1200	30	2,6/2,2	80	3510781202182
120.355.2580	1	355	1200	25,4	2,6/2,2	80	3510781202205

BOIS MASSIF

PANNEAUX  
DÉRIVÉS BOIS

MÉTAL

CARRELAGE

BÉTON  
MAÇONNERIE

PIERRE TUILE

MULTI  
MATÉRIAUX

PLÂTRE ET  
MATÉRIAUX  
TENDRES

ASPHALTE

ACCESSOIRES