

## MÈCHE À RAINER À PLAQUETTES CROCHET RÉVERSIBLES



MADERA, MELAMINA

# EN847-1



### EXPERT

- Rainurage, coupe plongeante et affleurage.
- Plaquettes réversibles 4 coupes en carbure massif.
- Forme crochet pour une meilleure évacuation des copeaux.
- Travail possible sur technologie c.n.c.
- Rechange : plaquettes série def.800.2g.



### CARACTERISTIQUES :

REF							
802.714.02	1	80	14	12	29.5	2	3661589075369
802.715.02	1	80	15	12	29.5	2	3661589075376
802.716.02	1	80	16	12	29.5	2	3661589075383
802.718.02	1	80	18	12	29.5	2	3661589075390
802.720.02	1	80	20	12	29.5	2	3661589075406
802.722.02	1	80	22	12	29.5	2	3661589075413
802.724.02	1	80	24	12	29.5	2	3661589075420

BOIS MASSIF

PANNEAUX  
DÉRIVÉS BOIS

MÉTAL

CARRELAGE

BÉTON  
MAÇONNERIE








PIERRE  
TUILE

MULTI  
MATÉRIAUX

PLÂTRE ET  
MATÉRIAUX  
TENDRES

ASPHALTE

ACCESSOIRES

REF							
802.725.02	1	80	25	12	29.5	2	3661589075437
808.714.02	1	75	14	8	29.5	2	3661589075307
808.715.02	1	75	15	8	29.5	2	3661589075314
808.716.02	1	75	16	8	29.5	2	3661589075321
808.718.02	1	75	18	8	29.5	2	3661589075338
808.720.02	1	75	20	8	29.5	2	3661589075345
808.722.02	1	75	22	8	29.5	2	3661589075352

BOIS MASSIF

PANNEAUX  
DÉRIVÉS BOIS

MÉTAL

CARRELAGE

BÉTON  
MAÇONNERIE

PIERRE TUILE

MULTI  
MATÉRIAUX

PLÂTRE ET  
MATÉRIAUX  
TENDRES

ASPHALTE

ACCESSOIRES