

FRESA REDONDA

- Profilage en gorge dans le bois.



MADERA

EN847-1



CARACTERISTIQUES :

REF							
4206.703.00	1	6	6	13	2	3.0	3510784206712
4206.705.00	1	10	6	7	2	5.0	3510784206736
4206.706.00	1	12	6	10	2	6.0	3510784206743
4206.708.00	1	16	6	10	2	8.0	3510784206750
4206.710.00	1	20	6	12	2	10.0	3510784206767
4208.716.00	1	3,2	8	10	2	1.6	3510784208778
4208.703.00	1	6	8	13	2	3.0	3510784208716

BOIS MASSIF

PANNEAUX
DÉRIVÉS BOIS

MÉTAL

CARRELAGE

BÉTON
MAÇONNERIE








PIERRE TUILE

MULTI
MATÉRIAUX

PLÂTRE ET
MATÉRIAUX
TENDRES

ASPHALTE

ACCESSOIRES

REF							
4208.705.00	1	10	8	7	2	5.0	3510784208730
4208.706.00	1	12	8	10	2	6.0	3510784208747
4208.708.00	1	16	8	10	2	8.0	3510784208754
4208.710.00	1	20	8	12	2	10.0	3510784208761

BOIS MASSIF

PANNEAUX
DÉRIVÉS BOIS

MÉTAL

CARRELAGE

BÉTON
MAÇONNERIE

PIERRE TUILE

MULTI
MATÉRIAUX

PLÂTRE ET
MATÉRIAUX
TENDRES

ASPHALTE

ACCESSOIRES