

FRESA DE RANURADO RECTA






- 2 coupes latérales + coupe frontale.
- Assemblage rainure, languette et coupe plongeante dans le bois.
- Roscado interior m10 para router tipo scheer.


MADERA
EN847-1

CARACTERISTIQUES :

REF							
413.714.00	1	60	14	M10 x 1,5	25	2+1	3510784137177
413.715.00	1	60	15	M10 x 1,5	25	2+1	3510784137214
413.716.00	1	60	16	M10 x 1,5	25	2+1	3510784137238
413.718.00	1	60	18	M10 x 1,5	25	2+1	3510784137269
413.720.00	1	60	20	M10 x 1,5	25	2+1	3510784137306
413.722.00	1	60	22	M10 x 1,5	25	2+1	3510784137320
413.725.00	1	60	25	M10 x 1,5	25	2+1	3510784137351

BOIS MASSIF
PANNEAUX DÉRIVÉS BOIS
MÉTAL
CARRELAGE
BÉTON MAÇONNERIE
PIERRE TUILE
MULTI MATÉRIAUX
PLÂTRE ET MATÉRIAUX TENDRES
ASPHALTE
ACCESSOIRES

REF							
413.730.00	1	60	30	M10 x 1,5	25	2+1	3510784137368

BOIS MASSIF

PANNEAUX
DÉRIVÉS BOIS

MÉTAL

CARRELAGE

BÉTON
MAÇONNERIE

PIERRE TUILE

MULTI
MATÉRIAUX

PLÂTRE ET
MATÉRIAUX
TENDRES

ASPHALTE

ACCESSOIRES