

FRESA DE RANURADO RECTA

- 2 coupes latérales + coupe frontale.
- Assemblage rainure, languette et coupe plongeante dans le bois.



MADERA

EN847-1



CARACTERISTIQUES :

REF							
408.706.70	1	70	6	8	15	2	3510784087427
408.708.70	1	70	8	8	15	2+1	3510784087441
408.710.70	1	70	10	8	15	2+1	3510784087465
408.712.70	1	70	12	8	15	2+1	3510784087519
408.714.70	1	70	14	8	15	2+1	3510784087533
408.715.70	1	70	15	8	15	2+1	3510784087540
408.716.70	1	70	16	8	15	2+1	3510784087557

BOIS MASSIF

PANNEAUX
DÉRIVÉS BOIS

MÉTAL

CARRELAGE

BÉTON
MAÇONNERIE








PIERRE TUILE

MULTI
MATÉRIAUX

PLÂTRE ET
MATÉRIAUX
TENDRES

ASPHALTE

ACCESSOIRES

REF							
408.718.70	1	70	18	8	15	2+1	3510784087618
408.720.70	1	70	20	8	15	2+1	3510784087625
408.722.70	1	70	22	8	15	2+1	3510784087632
408.724.70	1	70	24	8	15	2+1	3510784087649
408.725.70	1	70	25	8	15	2+1	3510784087656

BOIS MASSIF

PANNEAUX
DÉRIVÉS BOIS

MÉTAL

CARRELAGE

BÉTON
MAÇONNERIE

PIERRE TUILE

MULTI
MATÉRIAUX

PLÂTRE ET
MATÉRIAUX
TENDRES

ASPHALTE

ACCESSOIRES