


PIEZAS DE RECAMBIO - SPV



MADERA



CARACTERISTIQUES :

REF			
26501	1	COIN DE SERRAGE HT.40 mm	3510785420490
26501.50	1	COIN DE SERRAGE HT.50 mm	3510785419326
26501.90	1	COIN DE SERRAGE HT.90 mm	3510785413317
26502	1	SUPPORT DE PLAQUETTE HT.40 mm	3510785420261
26505	1	SUPPORT DE PLAQUETTE HT.50 mm	3510785419524
VISARASEUR	1	VIS TF M5 x 8 FENDUE POUR ARASEURS	3510785430666
G32.05.006.25	1	VIS TF TORX T25 M5 x 8	3510785428007

BOIS MASSIF

PANNEAUX
DÉRIVÉS BOIS

MÉTAL

CARRELAGE

BÉTON
MAÇONNERIE



PIERRE TUILE

MULTI
MATÉRIAUX

PLÂTRE ET
MATÉRIAUX
TENDRES

ASPHALTE

ACCESSOIRES

REF			
VIS.SINEAU	1	VIS DE CENTRAGE HT.40/50/90	3510785430604
G31.08.020.07	1	GOUJON FILETÉ M8 x 20 DIN915 HT.40/50/90	3510785427918

BOIS MASSIF

PANNEAUX
DÉRIVÉS BOIS

MÉTAL

CARRELAGE

BÉTON
MAÇONNERIE

PIERRE TUILE

MULTI
MATÉRIAUX

PLÂTRE ET
MATÉRIAUX
TENDRES

ASPHALTE

ACCESSOIRES