

PORTE-OUTILS POUR COUTEAUX DOS CRANTÉ - CRANTAGE SYSTÈME EURO 60



MADERA



HM

EXPERT

- Corps en acier.
- Attention : bien préciser l'alésage lors de la commande.

CARACTERISTIQUES :

REF						
952.2.122.3040	1	122	30/40	40	2	3510785414000
952.2.122.3060	1	122	30/40	60	2	3510785403318
952.2.122.3080	1	122	30/40	80	2	3510785403325
952.4.122.4010	1	122	30/40	100	4	3510785403479
952.4.122.4013	1	122	30/40	130	4	3510785403486
952.4.122.4015	1	122	30/40	150	4	3510785403493
952.4.122.4018	1	122	30/40	180	4	3510785403509

BOIS MASSIF

PANNEAUX
DÉRIVÉS BOIS

MÉTAL

CARRELAGE

BÉTON
MAÇONNERIE







PIERRE TUILE

MULTI
MATÉRIAUX

PLÂTRE ET
MATÉRIAUX
TENDRES

ASPHALTE

ACCESSOIRES

REF						
952.4.122.4023	1	122	30/40	230	4	3510785403516
952.4.137.5010	1	137	30/50	100	2	3510785403561
952.4.137.5013	1	137	30/50	130	2	3510785403578
952.4.137.5015	1	137	30/50	150	2	3510785403585
952.4.137.5018	1	137	30/50	180	2	3510785413980
952.4.137.5023	1	137	30/50	230	2	3510785413997
952.4.137.5040	1	137	30/50	40	4	3510785403592
952.4.137.5060	1	137	30/50	60	4	3510785403608
952.4.137.5080	1	137	30/50	80	4	3510785403615

BOIS MASSIF

PANNEAUX
DÉRIVÉS BOIS

MÉTAL

CARRELAGE

BÉTON
MAÇONNERIE

PIERRE TUILE

MULTI
MATÉRIAUX

PLÂTRE ET
MATÉRIAUX
TENDRES

ASPHALTE

ACCESSOIRES