

## BROCA PLANA MADERA

- Punta de centrado, 2 cortes para evacuar las virutas, 2 trazadores.
- Queue 6 pans de 6,35 mm.
- Adaptación con brocas ref. 201/206.






MADERA



### CARACTERÍSTICAS:

REF		REF			
304.510.00	1	150	150	10	3510783 045107
304.512.00	1	150	150	12	3510783 045121
304.514.00	1	150	150	14	3510783 045145
304.516.00	1	150	150	16	3510783 045169
304.518.00	1	150	150	18	3510783 045183
304.520.00	1	150	150	20	3510783 045206



REF				
304.522.00	1	150	22	3510783 045220
304.524.00	1	150	24	3510783 045244
304.525.00	1	150	25	3510783 045251
304.526.00	1	150	26	3510783 045268
304.528.00	1	150	28	3510783 045282
304.530.00	1	150	30	3510783 045305
304.532.00	1	150	32	3510783 045329
304.535.00	1	150	35	3510783 045350
304.538.00	1	150	38	3510783 045381

MADERA  
MACIZA

TABLEROS  
DERIVADOS  
MADERA

METAL

AZULEJO

HORMIGÓN  
MAMPOSTERÍA

PIEDRA TEJA

MULTI  
MATERIALES

YESO Y MAT.  
BLANDOS

ASFALTO

ACCESORIOS