

## CARTE 3 LAMES DE SCIE SAUTEUSE

METAUX NON FERREUX,  
ALUMINIUM




## BLUE SERIES



### CORTE DE METAL FINO

- Corte paralelo.

### CARACTERÍSTICAS:

REF				
7101.03	1	50	Lot de 3	3510787 101038

MADERA  
MACIZA

TABLEROS  
DERIVADOS  
MADERA

METAL

AZULEJO

HORMIGÓN  
MAMPOSTERÍA

PIEDRA TEJA

MULTI  
MATERIALES

YESO Y MAT.  
BLANDOS

ASFALTO

ACCESORIOS