

FRESA DE BISELADO + GUÍA

- Biselado de los cantos en las maderas duras, paneles de melamina y laminados, según una plantilla.
- Recambio : rodamiento 890.002.08.



MADERA, MELAMINA








EN847-1



CARACTERÍSTICAS:

REF							
4686.719.00	1	19	6	13	2	15°	3510785 418770
4686.722.00	1	22	6	13	2	25°	3510785 418848
4686.732.00	1	32	6	12	2	45°	3510785 418725
4686.745.00	1	45	6	20	2	45°	3510785 418824
4688.719.00	1	19	8	13	2	15°	3510784 688723
4688.722.00	1	22	8	13	2	25°	3510784 688730



REF							
4688.732.00	1	32	8	12	2	45°	3510784 688747
4688.745.00	1	45	8	20	2	45°	3510784 688754

