

LAME CIRCULAIRE POUR MACHINES PORTATIVE ET À ONGLETS SUR BATTERIE

- Affûtage spécifique ULTRA CUT pour une meilleure longévité d'outil.
- Épaisseur fine permettant de réduire l'effort de coupe.
- Autonomie de batterie optimisée.
- Autonomie de batterie optimisée.
- Découpes laser du corps réduisant les vibrations et l'impact sonore.



SOLID WOOD



BOIS, BOIS LATTÉ, CONTREPLAQUÉ

EN847-1



SPECIFICATIONS:

REF							
964CL.085.1516	1	85	15	1,1/0,7	16	3661589 120373	
964CL.136.2024	1	136	20	1,6/1,0	24	3661589 120380	
964CL.140.2032	1	140	20	1,6/1,0	32	3661589 120410	
964CL.150.2028	1	150	20	1,6/1,0	28	3661589 120427	
964CL.160.2028	1	160	20	1,6/1,0	28	3661589 120465	
964CL.165.1528	1	165	15,87	1,6/1,0	28	3661589 126764	
964CL.165.2028	1	165	20	1,6/1,0	28	3661589 120502	

SOLID WOOD

WOOD-DERIVED PANELS

METAL

TILE

CONCRETE MASONRY







STONE TILE

MULTI MATERIALS

PLASTER & SOFT MATERIALS

ASPHALT

ACCESSORIES

REF						
964CL.185.2028	1	185	20	1,6/1,0	28	3661589 120526
964CL.190.3028	1	190	30	1,6/1,0	28	3661589 120564
964CL.216.3028	1	216	30	2,0/1,4	28	3661589 120595
964CL.235.3028	1	235	30	2,2/1,6	28	3661589 120625

SOLID WOOD

WOOD-DERIVED
PANELS

METAL

TILE

CONCRETE
MASONRY

STONE TILE

MULTI
MATERIALS

PLASTER &
SOFT
MATERIALS

ASPHALT

ACCESSORIES