

## MÈCHE À RAINER À PLAQUETTES CROCHET RÉVERSIBLES

### EXPERT

- Rainurage, coupe plongeante et affleurage.
- Plaquettes réversibles 4 coupes en carbure massif.
- Forme crochet pour une meilleure évacuation des copeaux.
- Travail possible sur technologie C.N.C.
- Rechange : plaquettes série DEF.800.2G.



### WOOD PANELS AND BY-PRODUCTS



WOOD, MELAMINE

# EN847-1



### SPECIFICATIONS:

REF							
802.714.02	1	80	14	12	29.5	2	3661589 075369
802.715.02	1	80	15	12	29.5	2	3661589 075376
802.716.02	1	80	16	12	29.5	2	3661589 075383
802.718.02	1	80	18	12	29.5	2	3661589 075390
802.720.02	1	80	20	12	29.5	2	3661589 075406
802.722.02	1	80	22	12	29.5	2	3661589 075413

SOLID WOOD

WOOD-DERIVED  
PANELS

METAL

TILE

CONCRETE  
MASONRY








STONE TILE

MULTI  
MATERIALS

PLASTER &  
SOFT  
MATERIALS

ASPHALT

ACCESSORIES

REF							
802.724.02	1	80	24	12	29.5	2	3661589 075420
802.725.02	1	80	25	12	29.5	2	3661589 075437
808.714.02	1	75	14	8	29.5	2	3661589 075307
808.715.02	1	75	15	8	29.5	2	3661589 075314
808.716.02	1	75	16	8	29.5	2	3661589 075321
808.718.02	1	75	18	8	29.5	2	3661589 075338
808.720.02	1	75	20	8	29.5	2	3661589 075345
808.722.02	1	75	22	8	29.5	2	3661589 075352

SOLID WOOD

WOOD-DERIVED  
PANELS

METAL

TILE

CONCRETE  
MASONRY

STONE TILE

MULTI  
MATERIALS

PLASTER &  
SOFT  
MATERIALS

ASPHALT

ACCESSORIES