

PORTE-OUTILS PLATE-BANDE MULTI-PROFILS

EXPERT

- Porte-outils pour plates-bandes multi-profil à plaquettes réversibles profilées.
- Livré complet avec 5 jeux de 2 couteaux. Réglage des plaquettes par butée de positionnement.



SOLID WOOD



WOOD



SPECIFICATIONS:

REF										
962.7.020 .12.04	1	200/180	4	12	20	1,5	-	-	-	35107854069 75
962.7.020 .12.05	1	200/180	5	12	20	1,5	-	-	-	35107854069 82
962.7.020 .12.14	1	200/180	14	12	20	1,5	-	-	-	35107854069 99
962.7.020 .12.15	1	200/180	15	12	20	1,5	-	-	-	35107854070 02
962.7.050 .12.01	1	180	1	15	50	1,5	-	-	-	35107854070 19
962.7.050 .12.02	1	180	2	12	50	1,5	-	-	-	35107854070 26
962.7.050 .12.03	1	180	3	12	50	1,5	-	-	-	35107854070 33

SOLID WOOD

WOOD-DERIVED
PANELS

METAL

TILE

CONCRETE
MASONRY










STONE TILE

MULTI
MATERIALS

PLASTER &
SOFT
MATERIALS

ASPHALT

ACCESSORIES

REF										
962.7.050 .12.11	1	180	11	12	20	1,5	-	-	-	35107854070 40
962.7.050 .12.12	1	180	12	12	50	1,5	-	-	-	35107854070 57
962.7.050 .12.13	1	180	13	12	50	1,5	-	-	-	35107854070 64
962.9.180 .50.05	1	180	SUP - AVT 52	-	-	-	50	2+2	4°	35107854069 06
962.9.180 .50.15	1	180	INF - AVT 52	-	-	-	50	2+2	4°	35107854069 13

SOLID WOOD

WOOD-DERIVED
PANELS

METAL

TILE

CONCRETE
MASONRY

STONE TILE

MULTI
MATERIALS

PLASTER & AMP;
SOFT
MATERIALS

ASPHALT

ACCESSORIES