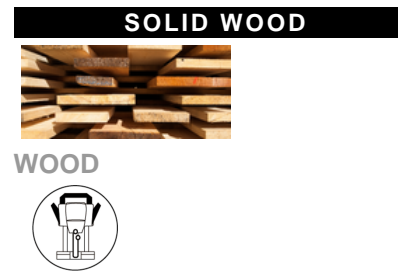


CHAÎNE À MORTAISER STANDARD INTERNATIONAL - PAS A 22,6 PAS B 15,8



- Les articles et pièces de rechanges ci-dessous diffèrent du standard français.
- Guides équipés d'un graisseur manuel Stauffer, d'un tendeur de chaîne. Rainure de fixation G : 13 mm.
- Chemin de roulement (Rlt) de 17,4 mm.
- Maillon central (MC) de 3 x 5,8 mm pour les chaînes en épaisseur de 25 à 30 mm.
- Pignons à 2 rangées de dents, 2 encoches et un alésage variant selon le modèle de machine.
- Embouts de rechange fournis avec les vis de fixation.
- ATTENTION ! Vérifier les cotes afin de s'assurer de la compatibilité de nos articles avec les différentes fabrications existantes.

SPECIFICATIONS:

REF				
17501.2536	1	25	CHAÎNE 36 MAILLONS PAS B	3510781 750010
17501.2824	1	28	CHAÎNE 24 MAILLONS PAS A	3510781 750027
17501.2829	1	28	CHAÎNE 29 MAILLONS PAS A	3510781 750034
17501.2834	1	28	CHAÎNE 34 MAILLONS PAS B	3510781 750065
17501.3034	1	30	CHAÎNE 34 MAILLONS PAS B	3510781 750102
17501.3040	1	30	CHAÎNE 40 MAILLONS PAS B	3510781 750103

SOLID WOOD

WOOD-DERIVED PANELS

METAL

TILE

CONCRETE MASONRY

STONE TILE

MULTI MATERIALS

PLASTER & SOFT MATERIALS

ASPHALT

ACCESSORIES

REF				
17501.3042	1	30	CHAÎNE 42 MAILLONS PAS B	3510785 422302
17503.2530100	1	25 x 30 x 100-B	GUIDE PAS B	3510781 750164
17503.2830100	1	28 x 30 x 100-B	GUIDE PAS B	3510781 750171
17503.2835100	1	28 x 35 x 100-A	GUIDE PAS A	3510781 750188
17503.2835150	1	28 x 35 x 150-A	GUIDE PAS A	3510781 750195
17503.2840100	1	28 x 40 x 100-A	GUIDE PAS A	3510781 750201
17503.2840150	1	28 x 40 x 150-A	GUIDE PAS B	3510781 750218
17503.3030100	1	30 x 30 x 100-B	GUIDE PAS B	3510781 750232
17503.3030150	1	30 x 30 x 150-B	GUIDE PAS B	3510781 750249
17504.25305D	1	25 x 30-B (AL.16)	PIGNON 5 DENTS PAS B	3510781 750256
17504.28305D	1	30 x 30-B (AL.16)	PIGNON 5 DENTS PAS B	3510781 750263
17504.28354D	1	28 x 35-A (AL.16)	PIGNON 4 DENTS PAS A	3510781 750270
17504.28404D	1	28 x 40-A (AL.16)	PIGNON 4 DENTS PAS A	3510781 750287

SOLID WOOD

WOOD-DERIVED
PANELS

METAL

TILE

CONCRETE
MASONRY




STONE TILE

MULTI
MATERIALS

PLASTER &
SOFT
MATERIALS

ASPHALT

ACCESSORIES

REF				
17505.2530	1	25 x 30-B	EMBOUT DE GUIDE PAS B	3510781 750355
17505.2830	1	28 x 30-B	EMBOUT DE GUIDE PAS B	3510781 750362
17505.2835	1	28 x 35-A	EMBOUT DE GUIDE PAS A	3510781 750379
17505.2840	1	28 x 40-A	EMBOUT DE GUIDE PAS A	3510781 750386
17505.3030	1	30 x 30-B	EMBOUT DE GUIDE PAS B	3510781 750409
17514.28354D	1	28 x 35-A (AL.14)	PIGNON 4 DENTS PAS A	3510781 750300
17514.28404D	1	28 x 40-A (AL.14)	PIGNON 4 DENTS PAS A	3510781 750317
17514.30306D	1	30 x 30-B (AL.14)	PIGNON 6 DENTS PAS B	3510781 750324
17524.28306D	1	28 x 30-B (AL.15)	PIGNON 6 DENTS PAS B	3510785 422838
17524.28354D	1	28 x 35-A (AL.15)	PIGNON 4 DENTS PAS A	3510781 750331
17524.28404D	1	28 x 40-A (AL.15)	PIGNON 4 DENTS PAS A	3510781 750348

SOLID WOOD

WOOD-DERIVED
PANELS

METAL

TILE

CONCRETE
MASONRY

STONE TILE

MULTI
MATERIALS

PLASTER &
SOFT
MATERIALS

ASPHALT

ACCESSORIES