



SCIE À GRUME 920 MM

LOG BANDSAW

- Scierie mobile à grandes capacités de coupes conçue pour les exploitants forestiers, menuisiers ainsi que pour les particuliers.
- Idéale pour la fabrication de planches, madriers et poutres.
- Fonctionnement autonome grâce à son moteur LONCIN de 25CV à 2 cylindres en V (huile moteur non fournie).
- Démarreur électrique, batterie fournie.
- Machine livrée avec deux extensions de rails de 2m pour une longueur de coupe totale de 5,15m. Extensions supplémentaires disponibles en option pour différentes longueurs de coupe.
- Adjustable clamping device to hold the log securely.
- Manual advance cutting carriage equipped with anti-tilting bars.
- Emergency stop button.
- Manual adjustment of the cutting height by crank with scale.
- Cast iron flywheels with a cleaning brush for each of them.
- Cooling and lubrication system to keep the blade clean, without resin.
- Blade tension adjustment by an ergonomic handle.
- Safety switch on the blade guard.
- ATTENTION ! Moteur livré sans huile ni carburant.



Bouton darret durgence



Guide de lame avec buse pour liquide de refroidissement



Moteur de 25 cv à démarrage électrique



Griffe de maintien à serrage excentrique

SOLID WOOD

WOOD-DERIVED
PANELS

METAL

TILE

CONCRETE
MASONRY

STONE TILE

MULTI
MATERIALS

PLASTER &
SOFT
MATERIALS

ASPHALT

ACCESSORIES

RÉF	SAG920
Conditionnement	1
Colisage	2280 x 640 x 860 mm / 2260 x 400 x 290 mm
Garantie	24
Poids net	530 Kg
Poids brut	600 Kg
Encombrement machine montee	6500 x 2460 x 2400 mm
Reference pour pieces detachees	301100 (+ N°/vue éclatée)
Type de moteur Essence	4 temps refroidi par air
Moteur	LONCIN LC2V80FD
Cylindrée / Puissance moteur	764 cm ³ / 25 CV
Capacité du réservoir carburant	12 l
Carburant	Essence SP95 (non fournie)
Capacité du réservoir huile	1,8 l
Type d'huile	SAE 10W30 (non fournie)
Mise en marche	Electrique, batterie fournie
Vitesse de rotation	2000 tr/min
Diamètre des volants	Ø 475 mm
Dimensions de la lame	4191 x 32-34 x 1,1 mm
Vitesse de coupe	20 m/s
Diamètre de tronc maximal	Ø 920 mm
Longueur de tronc minimal/maximal	1050 mm / 5150 mm
Hauteur de coupe minimale/maximale	50 mm / 815 mm
Largeur de coupe	780 mm
Profondeur de coupe	180 mm
Chargement de la grume	Manuel
Avance du chariot de coupe	Manuelle
	3661589124982

SOLID WOOD

WOOD-DERIVED
PANELS

METAL

TILE

CONCRETE
MASONRY

STONE TILE

MULTI
MATERIALS


PLASTER & AMP;
SOFT
MATERIALS

ASPHALT

ACCESSORIES

ACCESSOIRES

301101



Extension de rail
2000 mm

300802



Tourne bille pour
SAG

SOLID WOOD

WOOD-DERIVED
PANELS

METAL

TILE

CONCRETE
MASONRY

STONE TILE

MULTI
MATERIALS

PLASTER & AMP;
SOFT
MATERIALS

ASPHALT

ACCESSORIES