


PLANERTHICKNESSER 250 MM

THICKNESSER - PLANER


- Mechanically welded frame, rigid and strong.
- Cast iron planing table with anti-noise lips, adjustable, with a total length of 1080 mm.
- Aluminum extrusion fence mounted on a cast iron dovetail sliding plate, tiltable up to 45°, rigid and comfortably sized.
- Digital read-out to adjust the table height in thicknessing mode.
- Feeding rollers can be unclutched.



Thickening table mounted on 2 shafts



Ouverture papillon



Rollers driven by chain, double-belt motor drive

SOLID WOOD

WOOD-DERIVED
PANELS

METAL

TILE

CONCRETE
MASONRY

STONE TILE

MULTI
MATERIALS

PLASTER & AMP;
SOFT
MATERIALS

ASPHALT

ACCESSORIES

RÉF	RAD250
Conditionnement	1
Colisage	1150 x 530 x 920 mm
Garantie	24
Poids net	148 kg
Poids brut	176 kg
Encombrement machine montee	1080 x 550 x 1010 mm
Reference pour pieces detachees	210100 (+ N°/ vue éclatée)
Puissance moteur (230 V - 50 Hz)	1500 W - S1
Vitesse de rotation de l'arbre	4000 tr/min
Diamètre de l'arbre Dégauchisseuse/Raboteuse	Ø 75 mm
Nombre de fers	3
Dimensions des fers	250 x 30 x 3,0 mm
Filetage de l'arbre	M20 x 1,5 mm
Diamètre des rouleaux d'entraînement	Ø 32 mm
Diamètre sortie d'aspiration	Ø 100 mm
Largeur de dégauchissage	250 mm
Dimensions des tables	1080 x 255 mm
Dimensions du guide	720 x 130 mm
Inclinaison du guide	De 90° à 135°
Profondeur de passe Dégauchissage	De 0 à 3 mm
Largeur de rabotage	250 mm
Hauteur de rabotage	Jusqu'à 180 mm
Profondeur de passe Rabotage	jusqu'à 3 mm
Vitesse d'avance	8 m/min
Dimensions de la table Rabotage	250 x 600 mm
	3700501700306

SOLID WOOD

WOOD-DERIVED
PANELS

METAL

TILE

CONCRETE
MASONRY

STONE TILE

MULTI
MATERIALS

PLASTER &
SOFT
MATERIALS

ASPHALT

ACCESSORIES


ACCESSOIRES

210101



Mobile wheel kit

270110



Mortiser option

SOLID WOOD

WOOD-DERIVED
PANELS

METAL

TILE

CONCRETE
MASONRY

STONE TILE

MULTI
MATERIALS

PLASTER & AMP;
SOFT
MATERIALS

ASPHALT

ACCESSORIES