

## LAME DE SCIE CIRCULAIRE POUR MACHINES PORTATIVES ET STATIONNAIRES SUR TABLE

### BLUE SERIES

- Lame de chantier pour le bois de construction, avec restes de béton et la palette avec clous.
- Denture alternée pour le bois avec talon sécuritaire anti-recul.
- Nombre de coupes permettant la polyvalence d'épaisseur à scier.



#### SOLID WOOD



# EN847-1



HM

### SPECIFICATIONS:

REF						
366.160.2018	1	160	20	2,2/1,4	18	3661589 122810
366.180.3018	1	180	30	2,4/1,4	18	3661589 122803
366.184.3018	1	184	30	2,4/1,4	18	3661589 122797
366.190.1618	1	190	16	2,4/1,4	18	3661589 122780
366.190.3018	1	190	30	2,4/1,4	18	3661589 122773
366.210.3018	1	210	30	2,4/1,6	18	3661589 122766

SOLID WOOD

WOOD-DERIVED  
PANELS

METAL

TILE

CONCRETE  
MASONRY







STONE TILE

MULTI  
MATERIALS

PLASTER &  
SOFT  
MATERIALS

ASPHALT

ACCESSORIES

REF						
366.235.3018	1	235	30	2,6/1,8	18	3661589 122759
366.250.3024	1	250	30	2,8/2,0	24	3661589 122742
366.300.3024	1	300	30	3,0/2,2	24	3661589 122735
366.315.3024	1	315	30	3,0/2,2	24	3661589 122728

SOLID WOOD

WOOD-DERIVED  
PANELS

METAL

TILE

CONCRETE  
MASONRY

STONE TILE

MULTI  
MATERIALS

PLASTER &  
SOFT  
MATERIALS

ASPHALT

ACCESSORIES