

## LAME DE SCIE CIRCULAIRE POUR MACHINES PORTATIVES

### BLUE SERIES

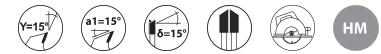
- Denture alternée pour le bois et les panneaux à base de bois.
- Nombre de coupes permettant la polyvalence d'épaisseurs à scier.



### WOOD PANELS AND BY-PRODUCTS



### BOIS, CONTREPLAQUÉ, PANNEAUX ET DÉRIVÉS



### SPECIFICATIONS:

REF							
365.160.2032	1	160	20	2,2/1,4	-	32	3661589 122438
365.180.3032	1	180	30	2,4/1,4	32	-	3661589 122902
365.184.3032	1	184	30	2,4/1,4	32	-	3661589 122896
365.190.1632	1	190	16	2,4/1,4	32	-	3661589 122889
365.190.3032	1	190	30	2,4/1,4	32	-	3661589 122872
365.210.3032	1	210	30	2,4/1,6	32	-	3661589 122865

SOLID WOOD

WOOD-DERIVED  
PANELS

METAL

TILE

CONCRETE  
MASONRY








STONE TILE

MULTI  
MATERIALS

PLASTER &  
SOFT  
MATERIALS

ASPHALT

ACCESSORIES

REF							
365.235.3032	1	235	30	2,6/1,8	32	-	3661589 122858

