

## LAME CIRCULAIRE POUR MACHINES PORTATIVE ET À ONGLETS SUR BATTERIE

- Affûtage spécifique ULTRA CUT pour une meilleure longévité d'outil.
- Épaisseur fine permettant de réduire l'effort de coupe.
- Autonomie de batterie optimisée.
- Autonomie de batterie optimisée.
- Découpes laser du corps réduisant les vibrations et l'impact sonore.

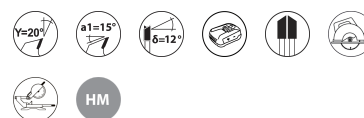


### SOLID WOOD



BOIS, BOIS LATTÉ, CONTREPLAQUÉ

# EN847-1



### SPECIFICATIONS:

REF						
964CL.085.1516	1	85	15	1,1/0,7	16	3661589 120373
964CL.136.2024	1	136	20	1,6/1,0	24	3661589 120380
964CL.140.2032	1	140	20	1,6/1,0	32	3661589 120410
964CL.150.2028	1	150	20	1,6/1,0	28	3661589 120427
964CL.160.2028	1	160	20	1,6/1,0	28	3661589 120465
964CL.165.1528	1	165	15,87	1,6/1,0	28	3661589 126764

SOLID WOOD

WOOD-DERIVED PANELS

METAL

TILE

CONCRETE MASONRY







STONE TILE

MULTI MATERIALS

PLASTER & SOFT MATERIALS

ASPHALT

ACCESSORIES

REF						
964CL.165.2028	1	165	20	1,6/1,0	28	3661589 120502
964CL.185.2028	1	185	20	1,6/1,0	28	3661589 120526
964CL.190.3028	1	190	30	1,6/1,0	28	3661589 120564
964CL.216.3028	1	216	30	2,0/1,4	28	3661589 120595
964CL.235.3028	1	235	30	2,2/1,6	28	3661589 120625

SOLID WOOD

WOOD-DERIVED  
PANELS

METAL

TILE

CONCRETE  
MASONRY

STONE TILE

MULTI  
MATERIALS

PLASTER &  
SOFT  
MATERIALS

ASPHALT

ACCESSORIES