

BLADE HEIGHT 50 MM

- Pour porte-outils en hauteur 50 mm uniquement.
- Monter 2 fers identiques sur le porte-outils pour chaque profil.



SOLID WOOD



WOOD



SPECIFICATIONS:

REF					
855.200	1	5,5	PROFILE N°200	50	3510788 552006
855.201	1	5,5	PROFILE N°201	50	3510788 552013
855.202	1	5,5	PROFILE N°202	50	3510788 552020
855.203	1	5,5	PROFILE N°203	50	3510788 552037
855.204	1	5,5	PROFILE N°204	50	3510788 552044
855.205	1	5,5	PROFILE N°205	50	3510788 552051

SOLID WOOD

WOOD-DERIVED
PANELS

METAL

TILE

CONCRETE
MASONRY





STONE TILE

MULTI
MATERIALS

PLASTER &
SOFT
MATERIALS

ASPHALT

ACCESSORIES

REF					
855.206	1	5,5	PROFILE N°206	50	3510788 552068
855.207	1	5,5	PROFILE N°207	50	3510788 552075
855.209	1	5,5	PROFILE N°209	50	3510788 552099
855.210	1	5,5	PROFILE N°210	50	3510788 552105
855.212	1	5,5	PROFILE N°212	50	3510788 552129
855.213	1	5,5	PROFILE N°213	50	3510788 552136
855.214	1	5,5	PROFILE N°214	50	3510788 552143
855.215	1	5,5	PROFILE N°215	50	3510788 552150
855.216	1	5,5	PROFILE N°216	50	3510788 552167
855.217	1	5,5	PROFILE N°217	50	3510788 552174
855.218	1	5,5	PROFILE N°218	50	3510788 552181
855.219	1	5,5	PROFILE N°219	50	3510788 552198
855.220	1	5,5	PROFILE N°220	50	3510788 552204

SOLID WOOD

WOOD-DERIVED
PANELS

METAL

TILE

CONCRETE
MASONRY





STONE TILE

MULTI
MATERIALS

PLASTER &
SOFT
MATERIALS

ASPHALT

ACCESSORIES

REF					
855.222	1	5,5	PROFILE N°222	50	3510788 552228
855.223	1	5,5	PROFILE N°223	50	3510788 552235
855.225	1	5,5	PROFILE N°225	50	3510788 552259
855.226	1	5,5	PROFILE N°226	50	3510788 552266
855.227	1	5,5	PROFILE N°227	50	3510788 552273
855.228	1	5,5	PROFILE N°228	50	3510788 552280
855.229	1	5,5	PROFILE N°229	50	3510788 552297
855.230	1	5,5	PROFILE N°230	50	3510788 552303
855.231	1	5,5	PROFILE N°231	50	3510788 552310
855.232	1	5,5	PROFILE N°232	50	3510788 552327
855.233	1	5,5	PROFILE N°233	50	3510788 552334
855.235	1	5,5	PROFILE N°235	50	3510788 552358
855.236	1	5,5	PROFILE N°236	50	3510788 552365

SOLID WOOD

WOOD-DERIVED
PANELS

METAL

TILE

CONCRETE
MASONRY





STONE TILE

MULTI
MATERIALS

PLASTER & AMP;
SOFT
MATERIALS

ASPHALT

ACCESSORIES

REF					
855.237	1	5,5	PROFILE N°237	50	3510788 552372
855.238	1	5,5	PROFILE N°238	50	3510788 552389
855.239	1	5,5	PROFILE N°239	50	3510788 552396
855.240	1	5,5	PROFILE N°240	50	3510788 552402
855.242	1	5,5	PROFILE N°242	50	3510788 552426
855.243	1	5,5	PROFILE N°243	50	3510788 552433
855.244	1	5,5	PROFILE N°244	50	3510788 552440
855.246	1	5,5	PROFILE N°246	50	3510788 552464
855.247	1	5,5	PROFILE N°247	50	3510788 552471
855.248	1	5,5	PROFILE N°248	50	3510788 552488
855.250	1	5,5	PROFILE N°250	50	3510788 552501
855.251	1	5,5	PROFILE N°251	50	3510788 552518
855.252	1	5,5	PROFILE N°252	50	3510788 552525

SOLID WOOD

WOOD-DERIVED
PANELS

METAL

TILE

CONCRETE
MASONRY





STONE TILE

MULTI
MATERIALS

PLASTER & SOFT
MATERIALS

ASPHALT

ACCESSORIES

REF					
855.254	1	5,5	PROFILE N°254	50	3510788 552549
855.258	1	5,5	PROFILE N°258	50	3510788 552587
855.259	1	5,5	PROFILE N°259	50	3510788 552594
855.272	1	5,5	PROFILE N°272	50	3510788 552723
855.274	1	5,5	PROFILE N°274	50	3510788 552747
855.275	1	5,5	PROFILE N°275	50	3510788 552754
855.276	1	5,5	PROFILE N°276	50	3510788 552761
855.277	1	5,5	PROFILE N°277	50	3510788 552778
855.279	1	5,5	PROFILE N°279	50	3510788 552792
855.280	1	5,5	PROFILE N°280	50	3510788 552808
855.281	1	5,5	PROFILE N°281	50	3510788 552815
855.282	1	5,5	PROFILE N°282	50	3510788 552822
855.283	1	5,5	PROFILE N°283	50	3510788 552839

SOLID WOOD

WOOD-DERIVED
PANELS

METAL

TILE

CONCRETE
MASONRY





STONE TILE

MULTI
MATERIALS

PLASTER & AMP;
SOFT
MATERIALS

ASPHALT

ACCESSORIES

REF					
855.284	1	5,5	PROFILE N°284	50	3510788 552846
855.285	1	5,5	PROFILE N°285	50	3510788 552853
855.286	1	5,5	PROFILE N°286	50	3510788 552860
855.304	1	5,5	PROFILE N°304	50	3510785 434626
855.305	1	5,5	PROFILE N°305	50	3510785 434633
855.306	1	5,5	PROFILE N°306	50	3510785 434602
855.307	1	5,5	PROFILE N°307	50	3510785 434619

SOLID WOOD

WOOD-DERIVED
PANELS

METAL

TILE

CONCRETE
MASONRY

STONE TILE

MULTI
MATERIALS

PLASTER &
SOFT
MATERIALS

ASPHALT

ACCESSORIES