

## PORTE-OUTILS POUR COUTEAUX DOS CRANTÉ - CRANTAGE SYSTÈME EURO 60



### SOLID WOOD



WOOD



HSS

HM

### EXPERT

- Corps en acier, utilisation sur moulurière ou sur toupie.
- Pour couteaux en épaisseur 8 mm et avec crantage 60° système EURO. Porte-outils livré sans couteau.
- ATTENTION : Bien préciser l'alésage lors de la commande.
- IMPORTANT : Ne jamais sortir les couteaux de plus de 6,4 mm, soit 4 crans.

### SPECIFICATIONS:

REF						
952.2.122.3040	1	122	30/40	40	2	3510785 414000
952.2.122.3060	1	122	30/40	60	2	3510785 403318
952.2.122.3080	1	122	30/40	80	2	3510785 403325
952.4.122.4010	1	122	30/40	100	4	3510785 403479
952.4.122.4013	1	122	30/40	130	4	3510785 403486
952.4.122.4015	1	122	30/40	150	4	3510785 403493

SOLID WOOD

WOOD-DERIVED  
PANELS

METAL

TILE

CONCRETE  
MASONRY







STONE TILE

MULTI  
MATERIALS

PLASTER &  
SOFT  
MATERIALS

ASPHALT

ACCESSORIES

REF						
952.4.122.4018	1	122	30/40	180	4	3510785 403509
952.4.122.4023	1	122	30/40	230	4	3510785 403516
952.4.137.5040	1	137	30/50	40	4	3510785 403592
952.4.137.5060	1	137	30/50	60	4	3510785 403608
952.4.137.5080	1	137	30/50	80	4	3510785 403615
952.4.137.5010	1	137	30/50	100	4	3510785 403561
952.4.137.5013	1	137	30/50	130	4	3510785 403578
952.4.137.5015	1	137	30/50	150	4	3510785 403585
952.4.137.5018	1	137	30/50	180	4	3510785 413980
952.4.137.5023	1	137	30/50	230	4	3510785 413997

SOLID WOOD

WOOD-DERIVED  
PANELS

METAL

TILE

CONCRETE  
MASONRY

STONE TILE

MULTI  
MATERIALS

PLASTER & AMP;  
SOFT  
MATERIALS

ASPHALT

ACCESSORIES